

В ЧЕМ ПРЕИМУЩЕСТВА СБП ПО СРАВНЕНИЮ С ДРУГИМИ СЕРВИСАМИ ОПЛАТЫ?

Экономия на комиссии

- Максимальная комиссия 0,7%*
*не более 1500 руб. за одну операцию и не более 10 руб. для ЖКУ
- Не зависит от оборотов
- Зависит только от типа бизнеса

0,4%

Потребительские товары и товары повседневного спроса. Лекарства и товары медицинского назначения, БАДы. Медицинские учреждения. Образовательные учреждения. Страховые компании. Телекоммуникационные, информационные и почтовые услуги. Управляющие компании, ПИФы и Инвестиционные фонды. Пенсионные фонды. Транспорт. Благотворительные организации. Самозанятые.

0,2%

ЖКУ

0,7%

Для всех остальных

Пример

заработок аптеки:
2 000 000 ₽ в месяц
доход владельца:
200 000 ₽ в месяц

комиссия банку за эквайринг:
50 000 ₽ в месяц
комиссия за приём оплат по СБП:
8 000 ₽ в месяц



**ДОПОЛНИТЕЛЬНАЯ ЭКОНОМИЯ С СБП:
42 000 ₽ ИЛИ +21% К ДОХОДУ**

Более 200 банков-участников



Подключить приём оплаты через СБП можно в любом удобном банке, включая все крупнейшие.

Полный список банков-участников размещён на сайте sbp.nspk.ru.



Оплата через СБП набирает популярность среди широкой аудитории

А принимать платежи можно от клиентов всех банков, которые подключены к СБП.

Регулярные промоакции от бренда



Запускайте акции с кешбэком и скидками в программе лояльности «Привет!» и развивайте свой бизнес.

- прозрачность доходов
- продвижение вашего бренда
- привлечение новых клиентов
- отсутствие технических доработок



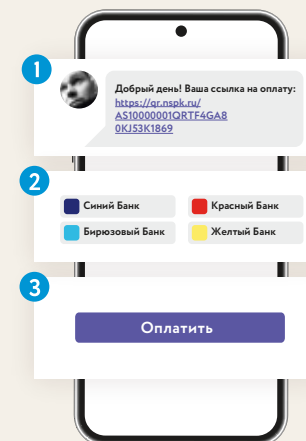
Повышайте конверсию в онлайн-продажах

Для оплаты с помощью СБП данные карты вводить не нужно, поэтому конверсия будет расти!

Оплата по платёжной ссылке

Где: онлайн-среда

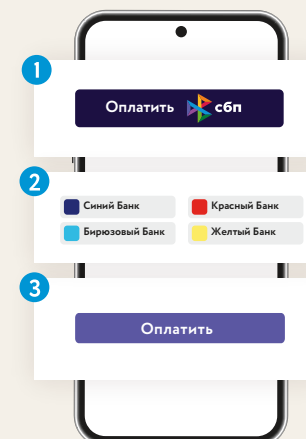
1. Покупатель нажимает на ссылку в смартфоне
2. Выбирает способ оплаты СБП
3. Выбирает банк
4. Подтверждает оплату



Оплата по кнопке

Где: мобильное приложение, мобильная версия сайта

1. Покупатель нажимает на кнопку оплаты
2. Выбирает способ оплаты СБП
3. Выбирает банк
4. Подтверждает оплату



Оплата через NFC-табличку

Где: точки продаж и оказания услуг



Сканирование QR-кода

Где: точки продаж и оказания услуг, десктопная версия сайта

1. Покупатель сканирует QR-код камерой смартфона
2. Выбирает способ оплаты СБП
3. Выбирает банк
4. Подтверждает оплату





Система быстрых платежей (СБП) – это сервис Банка России, который позволяет физическим лицам и бизнесу оплачивать товары и услуги. Для физических лиц доступна также оплата через приложение СБПэй. Технологическим «двигателем» выступает Акционерное Общество «Национальная система платежных карт» (АО «НСПК»).

Как подключиться?

01

Оставьте заявку на подключение в вашем расчётном банке

02

Выберите удобный способ установки сервиса из предложенных банком

03

Начинайте принимать платежи удобными способами, экономить и зарабатывать больше



Перейдите на сайт для получения подробной информации о СБП для бизнеса и способах подключения.

Остались вопросы?
Свяжитесь с нами любым удобным способом

8 800 100 54 64 | info@nspk.ru

Указанная информация актуальна на 18.02.2026 г. Список банков-участников системы быстрых платежей уточняйте на сайте sbr.nspk.ru/business. Информацию о том, как подключить СБП, уточняйте в службе поддержки вашего банка. АО «НСПК». Реклама.



СБП – это современный и удобный способ оплаты смартфоном без использования банковской карты

СБП также позволяет осуществлять мгновенные выплаты и возвраты



например, заработная плата сотрудникам или оформление возвратов покупателям.



Операции через СБП полностью защищены

Их безопасность обеспечивают банки-участники, Банк России и НСПК. Все решения, которые используются в СБП, современны и соответствуют стандартам безопасности.



Средства на расчётный счёт поступают мгновенно

Ведите бизнес без кассовых разрывов вне зависимости от часовых поясов и времени суток.

Принимайте платежи и совершайте переводы



Для оплаты и переводов через СБП не нужно вручную вводить платёжные реквизиты получателя, что поможет избежать ошибок ввода данных.



Сократите расходы на оборудование

СБП – современная альтернатива эквайрингу: для приёма платежей наличие терминала и другого оборудования не обязательно.

Продавайте в социальных сетях и мессенджерах



Отправляйте клиентам ссылку на оплату. Перейдя по ней, клиент попадает в мобильное приложение своего банка и подтверждает платёж.



**ПРИНИМАЙТЕ
БЕЗНАЛИЧНУЮ ОПЛАТУ
БЕЗ КАРТ ОТ КЛИЕНТОВ
РАЗНЫХ БАНКОВ И
ЭКОНОМЬТЕ
НА ЭКВАЙРИНГЕ**






Биоэквайринг для клиентов всех банков

Платить по биометрии

· Безопасно · Удобно · Быстро



Кросс-банковский биоэквайринг

позволяет людям оплачивать покупки по биометрии независимо от того, клиентом какого банка они являются, и через терминал какого банка проходит операция.



Удобство для граждан:

- Не нужно носить банковские карты и устанавливать много приложений на телефон
- Быстрая оплата в любых жизненных ситуациях: в транспорте, на кассе в магазине, в вендинговом аппарате
- Повышение уровня безопасности, нет риска кражи банковской карты или ее данных (реквизитов)

Удобство для бизнеса:

- Ускорение обслуживания, оптимизация затрат
- Новые возможности: подтверждение возраста, льготного статуса (в скором времени)
- Легкая интеграция с существующим кассовым оборудованием
- Повышение уровня противодействия мошенничеству

Начать оплачивать покупки по биометрии легко

- 1 Сдать биометрию
- 2 Привязать карту или счет в приложении СБПЭй (доступно для Android) или в мобильном приложении своего банка (уточните возможность в банке)
- 3 Оплатить покупку в любой торговой точке поддерживающей технологию

Как сдать биометрию?

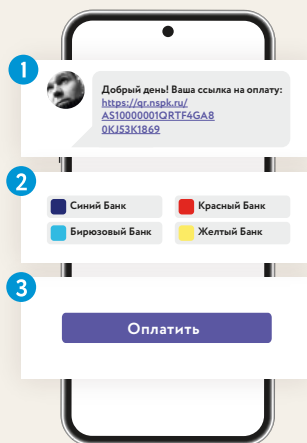
- 1 Стандартную биометрию можно сдать в мобильном приложении «Госуслуги. Биометрия»
- 2 Подтверждённую биометрию можно сдать в отделении банка или воспользоваться сервисом выездной регистрации (подробности на сайте Единой Биометрической Системы)

СПОСОБЫ ПРЕДОСТАВЛЕНИЯ ФУНКЦИОНАЛЬНОЙ ССЫЛКИ СБП

Оплата по платёжной ссылке

Где: онлайн-среда

- 1 Покупатель нажимает на ссылку в смартфоне
- 2 Выбирает способ оплаты СБП
- 3 Выбирает банк
- 4 Подтверждает оплату

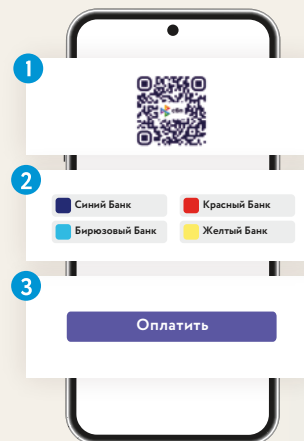


СПОСОБЫ ПРЕДОСТАВЛЕНИЯ ФУНКЦИОНАЛЬНОЙ ССЫЛКИ СБП

Сканирование QR-кода

Где: точки продаж и оказания услуг,
десктопная версия сайта

- 1 Покупатель сканирует QR-код камерой смартфона
- 2 Выбирает способ оплаты СБП
- 3 Выбирает банк
- 4 Подтверждает оплату



Оплата по кнопке

Где: мобильное приложение,
мобильная версия сайта

- 1 Покупатель нажимает на кнопку оплаты
- 2 Выбирает способ оплаты СБП
- 3 Выбирает банк
- 4 Подтверждает оплату



Тарифы и Лимиты переводов V2B по СБП

Максимальная сумма одной операции –
1 000 000 руб.

Собственные лимиты в рамках максимальной
суммы и тарифы устанавливаются банками.



ПЕРЕВОДЫ МЕЖДУ ОРГАНИЗАЦИЯМИ (B2B) ЧЕРЕЗ СБП!

- ✓ просто
- ✓ быстро
- ✓ безопасно





ЧТО ТАКОЕ ПЕРЕВОДЫ В2В ЧЕРЕЗ СБП

КАК ПОДКЛЮЧИТЬ ПЕРЕВОДЫ В2В ЧЕРЕЗ СБП

- 1 Уточните в вашем банке, поддерживает ли он переводы В2В через СБП.
- 2 Подключите услугу в интернет-банке или через менеджера финансовой организации.

КАК СДЕЛАТЬ ПЕРЕВОДЫ В2В ЧЕРЕЗ СБП

- 1 Получите от контрагента функциональную ссылку СБП в любом удобном виде: ссылка, QR-код, кнопка на сайте.
- 2 Пройдите по ссылке или считайте QR-код, предоставленные получателем. При необходимости введите сумму, назначение платежа, НДС.
- 3 Проверьте правильность реквизитов платежа и подтвердите его выполнение.

КАК ПОЛУЧАТЬ ПЕРЕВОДЫ В2В ЧЕРЕЗ СБП

- 1 Зайдите в личный кабинет банка, выберите опцию переводов между юридическими лицами по СБП и сформируйте функциональную ссылку СБП.
- 2 Передайте контрагенту функциональную ссылку СБП любым удобным способом.
- 3 Получите уведомление о зачислении средств.

✓ Переводы между организациями (В2В) через СБП — это быстрый, простой и безопасный способ расчетов с контрагентами.

✓ Для совершения перевода В2В организации-плательщику достаточно пройти по предоставленной организацией-получателем ссылке или QR-коду и подтвердить перевод. Реквизиты заполнять не потребуется, все платёжные данные уже содержатся в функциональной ссылке СБП.

✓ Сделать перевод можно в любое удобное время 24/7 — контрагент получит средства моментально.

✓ Для совершения переводов В2В расчётные счета организаций плательщика и получателя должны быть открыты в банках, поддерживающих переводы В2В СБП. На сегодняшний день функцию переводов В2В СБП поддерживают около 170 банков.

ПРЕИМУЩЕСТВА В2В ЧЕРЕЗ СБП?



Скорость — моментальное зачисление денег на расчетный счет контрагента.



Доступность — можно совершать переводы 24/7.



Удобство и простота: не нужно заполнять большое количество информации — достаточно пройти по ссылке и подтвердить перевод.



Безопасность — защита и контроль финансовых операций через банковские каналы.



Сервис «Запрос о платеже»



Сервис выставления платежных электронных счетов от поставщика плательщику, предоставляющий инструмент для удобной и быстрой оплаты, а также информацию по товарам, работам и услугам.

Преимущества для бизнеса

- ✓ **Быстрая доставка счетов**
Формирование и отправка счетов в режиме онлайн.
- ✓ **Единый канал для доставки счетов**
Отсутствие необходимости отправлять счёт на бумаге, в мессенджерах, по электронной почте.
- ✓ **Не нужно вводить реквизиты**
Платёжная ссылка СБП добавляется в счёт в один клик.
- ✓ **Мгновенное зачисление денег получателю**
через СБП.

3 простых шага, чтобы выставить и оплатить счет

- 1 Компания-поставщик выставляет счёт для плательщика через сервис.
- 2 Сервис обогащает счёт ссылкой для оплаты через СБП и отправляет её плательщику.
- 3 Плательщик оплачивает счёт через ссылку для оплаты СБП.

ПЕРЕВОДЫ В ДРУГИЕ БАНКИ ПО НОМЕРУ ТЕЛЕФОНА БЕЗ КОМИССИИ

- ✓ Перевести деньги между своими счетами в разных банках можно по номеру телефона без комиссии – **до 30 млн рублей в месяц**
- ✓ Перевести деньги другому человеку в другой банк можно по номеру телефона без комиссии – **до 100 тыс. рублей в месяц**



Быстро.
Мгновенное зачисление в режиме 24/7/365




Между банками.
Неважно, какой банк, главное, чтобы он был подключен к СБП



Безопасно.
Не нужно никому сообщать номер карты. Данные о переводе надёжно защищены

Как сделать перевод через СБП?

1. В мобильном приложении своего банка выберите «**перевод по номеру телефона**» или «**перевод через СБП**».
2. Введите номер телефона получателя или выберите его из списка контактов.
3. Выберите банк получателя.
4. Введите сумму, проверьте данные получателя и подтвердите перевод.
5. **Готово!** Перевод поступит получателю в считанные секунды.



Система быстрых платежей (СБП) – это удобный сервис Банка России для перевода денег между разными банками и оплаты покупок через мобильные приложения банков-участников или приложение СБПэй. Технологическим «двигателем» СБП выступает Национальная система платёжных карт (НСПК).



Мгновенные переводы в другие банки по номеру телефона без комиссии

Удобная оплата товаров и услуг с помощью смартфона по QR-коду, NFC, кнопке или ссылке



Операции через СБП полностью защищены. Безопасность обеспечивают банки-участники, Банк России и НСПК. Все решения, которые используются в СБП, современны и соответствуют стандартам безопасности



Перейдите на сайт для получения подробной информации о СБП



Скачайте мобильное приложение СБПэй

Указанная информация актуальна на 18.02.2026 г. Список банков-участников СБП уточняйте на сайте sbp.nspk.ru. АО «НСПК». Реклама.



ОПЛАЧИВАЙТЕ ПОКУПКИ И ПЕРЕВОДИТЕ ДЕНЬГИ ЧЕРЕЗ СБП!





СБП – ЭТО СОВРЕМЕННЫЙ И УДОБНЫЙ СПОСОБ ОПЛАТЫ ПОКУПОК СМАРТФОНОМ

БЕЗ ИСПОЛЬЗОВАНИЯ БАНКОВСКОЙ КАРТЫ

Оплата по QR-коду набирает все большую популярность. Оплатить через СБП можно во многих кафе, магазинах, на заправках и в других точках продаж.



Платите в точках продаж и оказания услуг по бесконтактной технологии NFC, просто приложив смартфон, например, к NFC-табличке.

А при оплате онлайн со смартфона достаточно нажать на кнопку с логотипом СБП.



В ЧЁМ ПРЕИМУЩЕСТВА ОПЛАТЫ ЧЕРЕЗ СБП?

Оплата смартфоном без карты и наличных.



Более 200 банков-участников СБП. Полный список банков можно посмотреть на сайте sbp.nspk.ru

Регулярные промоакции от бренда. В программе лояльности «Привет!» на vamprivet.ru доступны скидки и акции с мгновенным кешбэком за оплату через СБП.



Оплата через СБП не расходует лимит на бесплатные переводы


Оплата и переводы – это разные и независимые друг от друга операции.

КАК ОПЛАТИТЬ ПОКУПКУ ЧЕРЕЗ СБП?

Убедитесь, что оплата производится через СБП: размещён логотип СБП или соответствующая текстовая информация.

1


Для оплаты по NFC необходимо поднести разблокированный смартфон к NFC-табличке или воспользоваться мобильным приложением СБПэй. Для этого в приложении нужно выбрать «Оплатить по NFC» и приложить смартфон к NFC-табличке.



Для оплаты по QR-коду необходимо отсканировать его камерой смартфона.




При оплате онлайн достаточно будет нажать на кнопку оплаты через СБП.



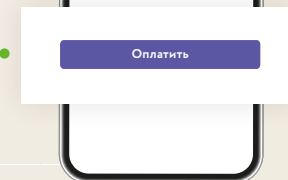
2

На экране смартфона нужно выбрать способ оплаты СБП. Затем выбрать ваш банк из появившегося списка или перейти в мобильное приложение СБПэй.



3

Осталось подтвердить оплату в приложении банка или СБПэй.





Оплачивайте покупки и принимайте оплату по универсальному QR



Универсальный QR-код позволяет клиентам совершать покупки, не задумываясь о том, каким способом нужно отсканировать QR-код — штатной камерой телефона или камерой какого-либо конкретного платежного приложения. Технология позволяет использовать один QR-код для разных способов платежей.



Преимущества для граждан

Быстро и удобно

Оплачивайте ваши покупки смартфоном, достаточно только его и платежного приложения вашего банка либо СБПэй

Множество способов оплаты в одном QR

В одном QR могут быть доступны различные способы платежа, такие как: рау-сервисы банков, СБП, сервисы рассрочки

Сохраняются все привилегии от банков и СБП

Вы можете получать привычные кешбэки, которые предназначены вам по выбранной программе лояльности

Преимущества для бизнеса

Все доступные способы оплаты в одном QR

Все доступные для продавца способы приема платежа включены в один QR, в том числе СБП

Сокращение расходов на оборудование

Универсальный QR – альтернатива эквайрингу: для приема платежей наличие терминала и другого оборудования необязательно, выберите оптимальный способ вывода QR для вашего бизнеса

Процесс оплаты

- 1 Откройте камеру на смартфоне или в платежном приложении и наведите ее на QR-код
- 2 Выберите способ оплаты и платежное приложение
- 3 Подтвердите оплату